

Муниципальное бюджетное общеобразовательное учреждение
«Сургулукская средняя общеобразовательная школа имени братьев Боесковых» МР
«Верхневилуйский улус (район)» Республики Саха (Якутия)
678244, Российская Федерация, Республика Саха (Якутия), Верхневилуйский улус,
с.Багада Сургулукского наслега, ул.Центральная, д.7, тел./факс 8-41133-26577, @-
mail:Surguluksosh@mail.ru ОГРН 1021400591046, ИНН/КПП 1407004480/140701001

ПРИКАЗ

«31» августа 2020 г.

№ 49-1

Об обеспечении условий для гигиенической обработки рук с применением кожных антисептиков, обеспечения постоянного их наличия, а также о назначении ответственных лиц

В соответствии с правилами СП 3.1/2.43598-20 «Санитарно эпидемиологические требования к устройству, содержанию и организации работы образовательных организаций и других объектов социальной инфраструктуры для детей и молодежи в условиях распространения новой коронавирусной инфекции (COVID-19) и в целях предупреждения распространения новой коронавирусной инфекции

ПРИКАЗЫВАЮ:

1. Завхозу Ивановой М.И. обеспечить:
 - 1.1. условия для гигиенической обработки рук с применением кожных антисептиков при входе в МБОУ «Сургулукская средняя общеобразовательная школа им. бр. Боесковых», в столовой и т.д.; срок исполнения: **постоянно**;
 - 1.2. постоянное наличие мыла, а также кожных антисептиков для обработки рук и своевременную их выдачу; срок исполнения: **постоянно**.
2. Ответственному по охране труда Ивановой М.И.: провести внеплановый инструктаж по обработке рук мылом и кожным антисептиком с работниками школы, используя Инструкцию по обработке рук мылом и кожным антисептиком (Приложение № 1), проведенный инструктаж оформить в соответствующем журнале инструктажа; срок исполнения: **до 03.09.2020 г.**
3. Классным руководителям 1-11 классов: изучить на классных часах Инструкцию по обработке рук мылом и кожным антисептиком с учащимися класса, проведенную работу отразить в Журнале внеурочной занятости; срок исполнения: **до 04.09.2020 г.**
4. Контроль исполнения данного приказа оставляю за собой.
















и.о. директора  /Боескова О.И./

С приказом ознакомлена: _____ /Иванова М.И./



Инструкция по обработке рук мылом и кожным антисептиком

5.

Обработка рук водой и жидким мылом		Обработка рук антисептиком		
 1a	Смочите руки водой	 1a	Налейте антисептик в ладонь в количестве, рекомендуемом производителем	
 1b	Налейте жидкое мыло в ладонь	 1b		
 2	Втирайте средство в ладони рук	 3	Втирайте средство во внешнюю сторону кисти одной руки ладонью другой руки и наоборот	
 4	Соедините пальцы «в замок», пальцами одной руки растирайте ладонь другой	 5	Захватите большой палец одной руки ладонью другой руки и круговыми движениями втирайте средство и наоборот	
 6		 7	Сомкнутыми пальцами одной руки втирайте средство круговыми движениями в ладонь другой руки и наоборот	
 8	Тщательно промойте руки под проточной водой	 9	Вытирайте руки одноразовыми полотенцами до полного высыхания	
 10	Последним полотенцем закройте кран	 11	Теперь ваши руки безопасны ⌚ Продолжительность процедуры 40-60 секунд	
		 8		Втирайте антисептик до полного высыхания Как только руки полностью высохли, они стали безопасны ⌚ Продолжительность процедуры 30-40 секунд